

カワイ卓球台 管理者保存用取扱説明書

内折式

このたびはカワイ卓球台をお買い上げいただき誠にありがとうございます。安全に永くご愛用いただくため、この「卓球台取扱説明書」をよくお読みください。

小・中学生がご使用になる場合は、ご父兄の方または管理者が必ず読んで取扱説明書に従ってご使用ください。この取扱説明書は必ず保管してください。

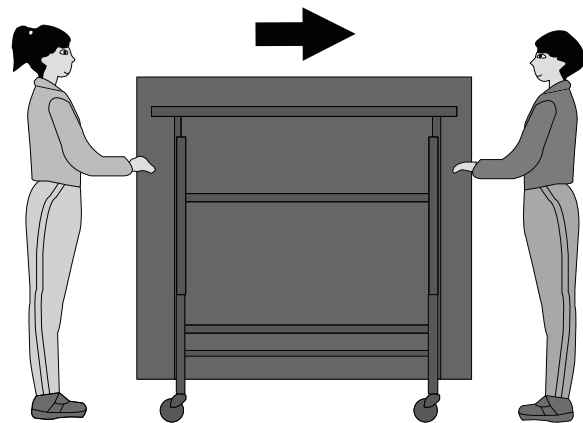
下記事項に起因する故障等の異常に付いては保証できない場合がございますので、あらかじめご了承下さい。

- 無断で改造した場合。
- 管理者及び使用者の故意または過失による場合。
- 安全点検を怠った場合。
- 本紙に明記されている以外の方法で使用された場合。
- 地震、火災、水害等の災害による場合。
- 使用中に生じる外観上の変化（塗装の劣化・はかれ・キズ・汚れなど）
- 本製品および梱包材を廃棄する場合は、各自治体の条例などにしたがって廃棄して下さい。特にビニール袋などは放置したままにすると、子供がかぶって遊ぶなどして、死亡事故につながる恐れがあります。

KAWAI
株式会社 河合楽器製作所

移動のしかた

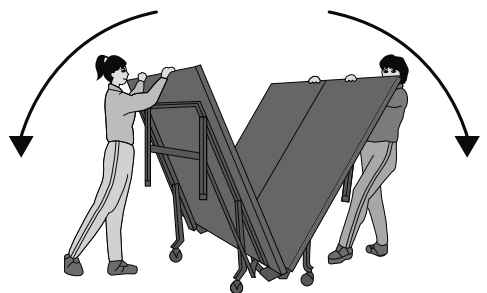
- ①キャスターにストッパーが付いた機種は、ストッパーを解除してください。
 - ②完全に折りたたまれた状態で、卓球台の天板の端を両手で持ってください。
 - ③使用場所または保管場所まで、必ず大人2人で長手方向（図の矢印の方向）にゆっくりと移動させてください。
- ※保管場所からの出し入れの時など、溝や段差がある所は、キャスターが引っ掛かり転倒する恐れがありますので十分注意してください。



警告 ・必ず大人2人で行ってください。
・必ず長手方向に移送させてください。

設置のしかた

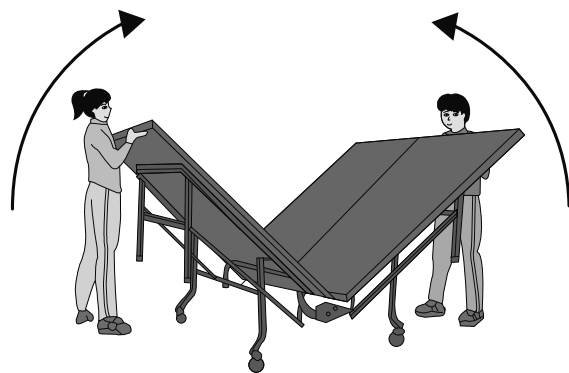
- ①周囲の安全を確認した上で設置してください。
 - ②キャスターにストッパーが付いた機種は、ストッパーを解除してください。
 - ③卓球台の両側に分かれて立ち、天板の上部を手にかけてください。
 - ④互いに確認しながら天板をゆっくり手前に引き、半分ほど開いたら片手を持ちかえて天板を下から支えながらゆっくり床におろし全開にしてください。
 - ⑤キャスターにストッパーが付いた機種は、ストッパーをかけてください。
 - ⑥天板が水平に保たれていない時は、外脚に付いているアジャスターで調整してください。
 - ⑦ネットとサポートを取り付けてください。
- ※力の加減を2人で合わせるようにしてください。



警告 ・必ず大人2人で行ってください。

収納のしかた

- ①周囲の安全を確認した上で収納してください。
 - ②ネットとサポートを取り付けてください。
 - ③キャスターにストッパーが付いた機種は、ストッパーを解除してください。
 - ④卓球台の中央に分かれて立ち、天板の端を下から持って互いに確認しながらゆっくりと押し上げ、半分ほど閉じたら手を裏側に添えて天板が止まるまでゆっくり押ししてください。
- ※力の加減を2人で合わせるようにしてください。



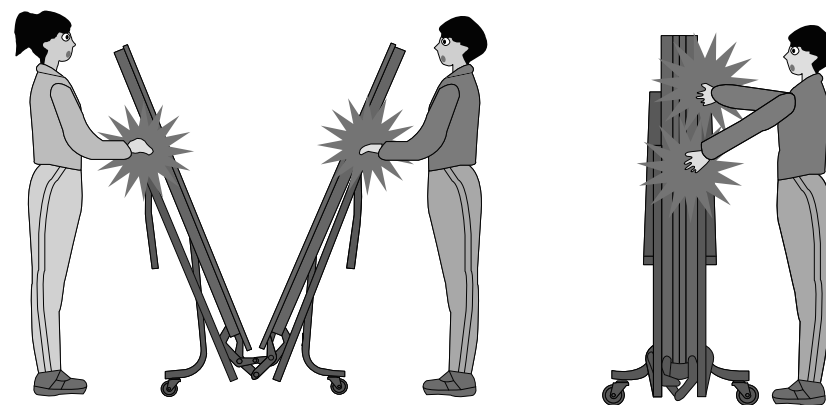
警告 ・必ず大人2人で行ってください。

安全のために必ずお守りください

この取扱説明書では、安全上重要な注意事項を「警告」と「注意」の2つに区分しています。

警告 記載事項を守らないと死亡または重傷を負う危険性があることを示しています。

- 卓球台は大きく重たいので、移動・設置・収納する時には必ず管理者が始動したうえで行ってください。
※児童・生徒、及び高齢者だけに任せますと大変危険ですので必ず大人2人で行ってください。
- 天板の上に人が乗ったり、腰掛けますと、卓球台が転倒する原因となり大変危険ですので絶対にしないでください。
- 卓球台の設置および収納時には、キャスター周辺にタオルや・ネット等がないことを確認してください。
※キャスターの動きを拘束すると卓球台が転倒することがあります。
- 卓球台を使用するときは必ず安全ストッパーをセットしてください。
※安全ストッパーをセットしないで使用すると転倒する場合があります。
- 卓球台を折りたたむ時は必ず安全ストッパーを解除してください。
※安全ストッパーを解除しないでたたむと脚が固定されたまま転倒します。
- 管理者は、ご使用前に取扱説明書をよく読み、使用者に対し使い方を指導してください。
- 管理者は、ご使用前に「安全点検のしかた」にしたがって点検を行い管理者保存用取扱説明書の「安全点検表」に記入し保管してください。もし異常がある場合は使用せずに販売店に相談ください。



※天板の連結部の隙間に手や指などを挟む可能性があります。正しい方法でご使用ください。



※台の上に乗ったり腰掛けたり強い力を掛けますと、転倒する原因となり大変危険です。

注意 記載事項を守らないと軽傷を負うか卓球台が破損する危険性があることを示しています。

- 卓球の目的以外にご使用しないでください。
- 天板に直射日光が当たると、ひび割れや反り、ねじれが発生しますので避けてください。
- 天板は水分をきらいますので、雨が当たる場所や湿気の多い場所に設置や保管をしないでください。
- 収納時には、天板の傷防止の為に、必ずネットとネットサポートを取り外してください。
- 天板の上に人が乗ったり、腰掛けたり、天板上に重いものを乗せたりしないでください。
- キャスターにストッパーが付いた機種では必ず解除してから移動・設置・収納の動作をしてください。

注意 ※本製品は屋内用です。屋外での使用はおやめください。

